

2025年度卒業生アンケート調査(結果)

このアンケートの目的は、学生が本学での学びを経て、どのような知識・能力を伸ばさせたかを可視化するとともに、大学への満足度等、卒業時点における本学に対する評価を把握するものです。

1 回収率

学科	卒業生数	回収数	回収率
情報メカトロニクス学科	88	81	92.0%
建設学科	143	95	66.4%
計	231	176	76.2%

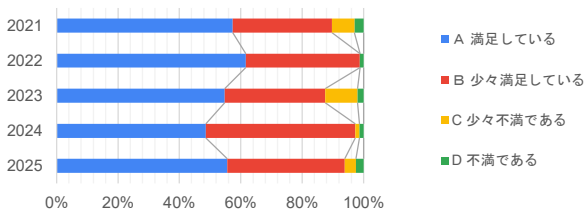
* Web方式導入後の回収率

年度	情メカ／ 総合機械等	建設	計
2021	70.8%	70.0%	70.3%
2022	92.5%	92.5%	92.5%
2023	88.9%	87.0%	87.8%
2024	90.1%	81.9%	84.7%

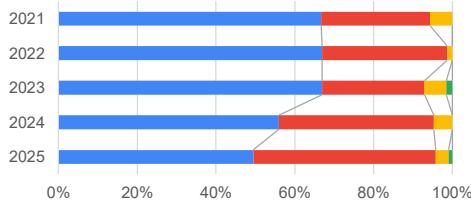
2 アンケート結果

Q1 現時点(卒業時)の満足度はどうですか

Q1 情報メカトロニクス学科

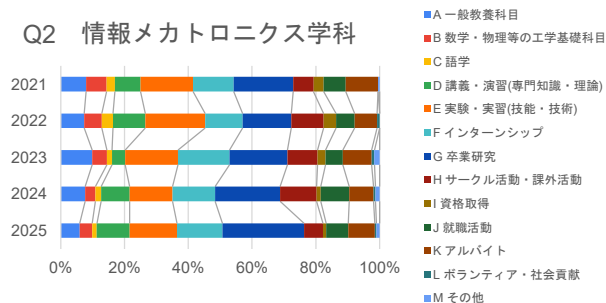


Q1 建設学科

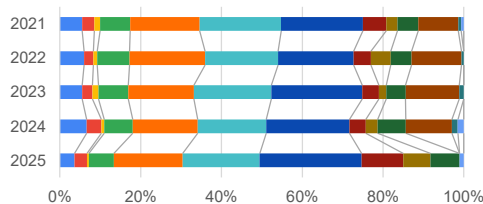


Q2 大学在学中に最も熱心に取り組んだことは何ですか。(複数回答可)

Q2 情報メカトロニクス学科

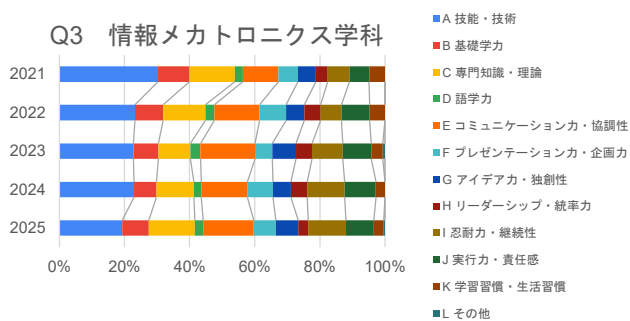


Q2 建設学科

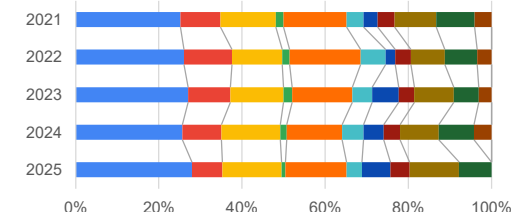


Q3 大学在学中に最も身についた能力、あるいは将来役立つと思う能力は何ですか。(複数回答可)

Q3 情報メカトロニクス学科

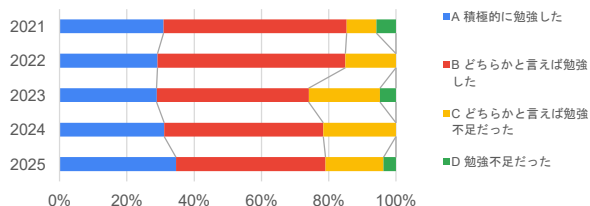


Q3 建設学科

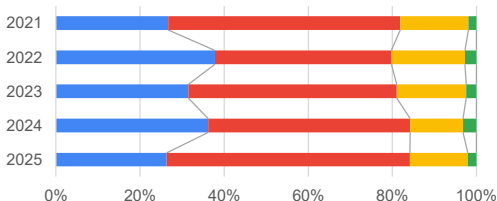


Q4 大学在学中の授業、勉強への姿勢はどうでしたか。

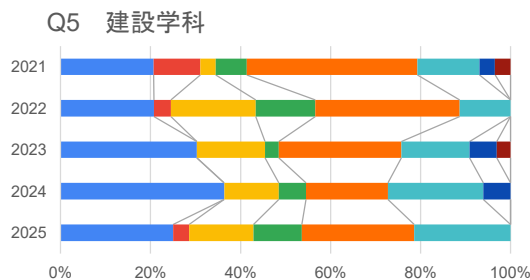
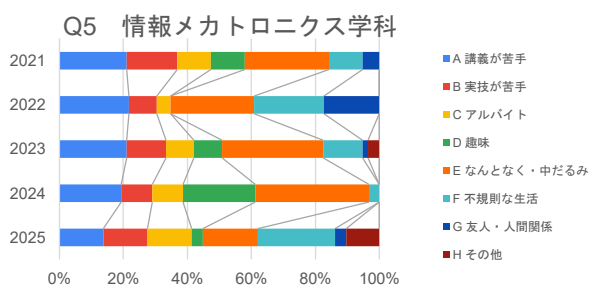
Q4 情報メカトロニクス学科



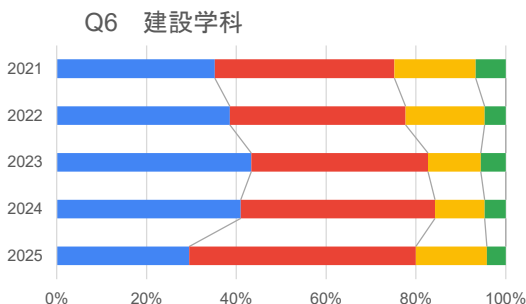
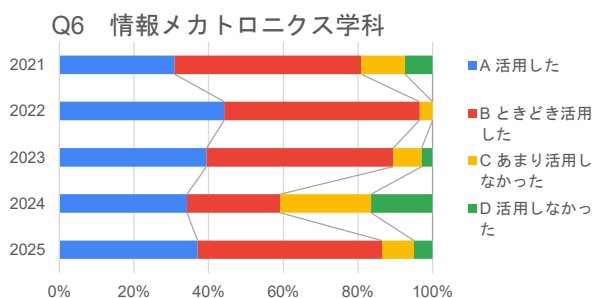
Q4 建設学科



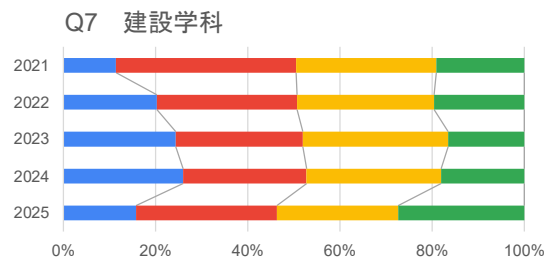
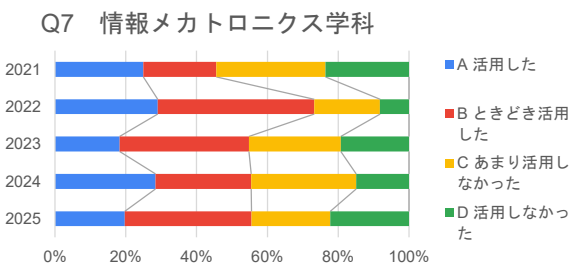
Q5 Q4でC(どちらかと言えば勉強不足だった)またはD(勉強不足だった)を回答した方にお尋ねします。勉強不足だった理由(きっかけ)は何ですか。(複数回答可)



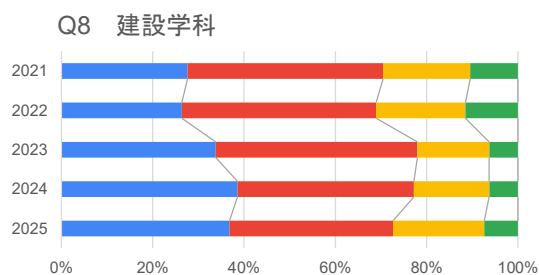
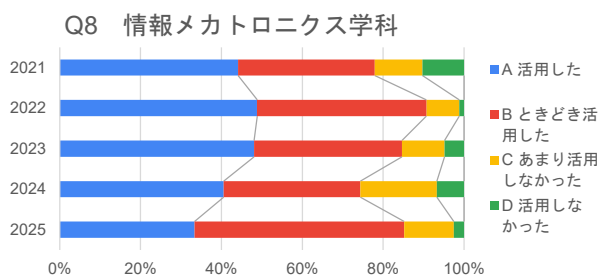
Q6 シラバス・履修要項の活用について



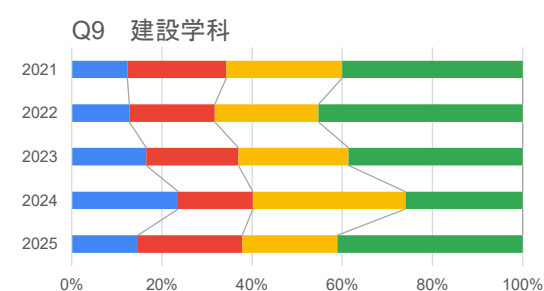
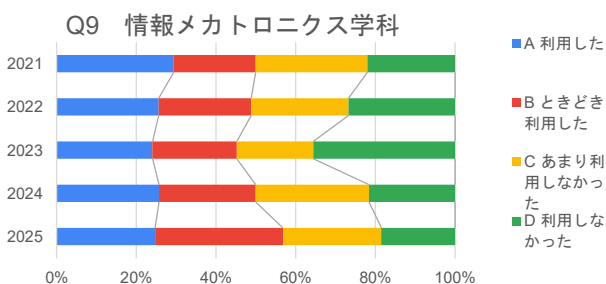
Q7 学生生活ガイド(学生便覧)の活用について



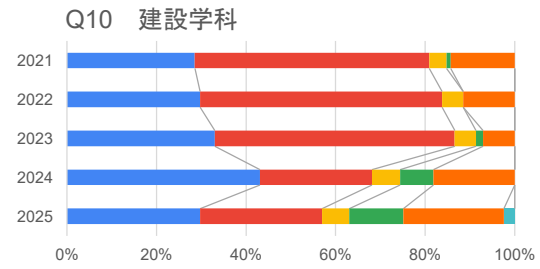
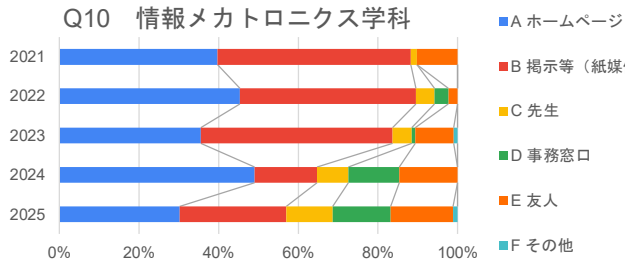
Q8 本学のホームページの活用について



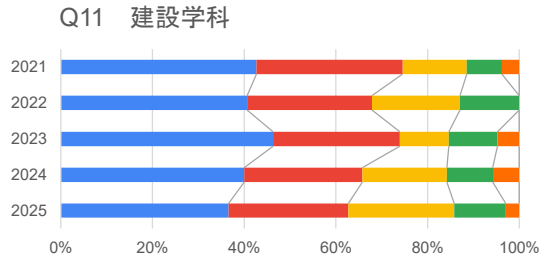
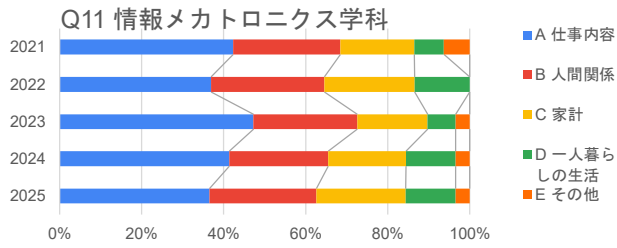
Q9 学生相談(ふれあいルーム、担任・先生、事務窓口等)について



Q10 大学在学中、履修登録期間や講義情報、行事日程等の情報を何から得ていましたか



Q11 現時点(卒業時)の不安は何ですか(複数回答可)



Q12 本学の特色として期待することは何ですか。(複数回答可)

