

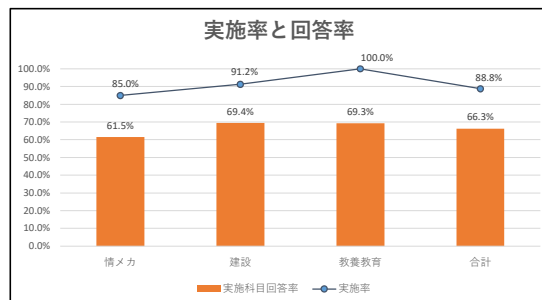
## 2025年度授業アンケート結果

### 1.実施科目

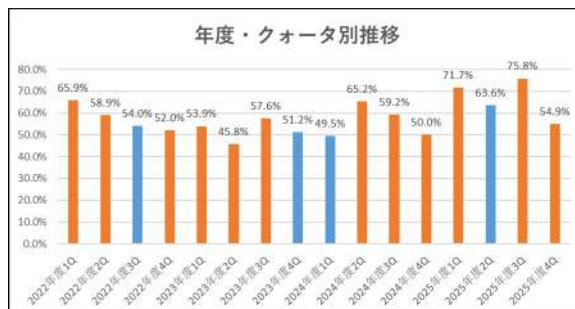
	1Q	2Q	3Q	4Q
2025年度	経年対象	全科目	経年対象	経年対象
2024年度	全科目	経験対象	経年対象	経年対象
2023年度	経年対象	経年対象	経年対象	全科目
2022年度	経年対象	経年対象	全科目	経年対象

### 2.実施状況

学科等名	情メカ	建設	教養教育	合計
対象科目数	60	57	8	125
実施科目数	51	52	8	111
実施率	85.0%	91.2%	100.0%	88.8%
実施科目履修者数	2,278	2,731	740	5,749
実施科目回答者数	1,400	1,896	513	3,809
実施科目回答率	61.5%	69.4%	69.3%	66.3%



### 3.回答率推移



### 4.質問項目および回答選択肢

- 問1 この授業科目を受講して、本学のディプロマ・ポリシーで示している能力（現場力、課題設定・解決力、マネジメント力、耐力、胆力、協調力、コミュニケーション力）を伸ばすことができた。
- 問2 この授業が目標としている技術・知識・理論などが十分に理解・修得できた。
- 問3 この授業科目の扱う分野や、関連する他の分野に関する技能・技術・知識などについて、問題意識や興味・関心が高まった。
- 問4 授業内容はWebシラバスに記載されている授業計画通りに実施された。
- 問5 担当教員の説明や実技指導は分かりやすかった。
- 問6 授業に集中できる環境の確保や授業活性化に向けての学生への働きかけなど、担当教員は授業を円滑な進行に努めていた。
- 問7 この授業科目の内容のレベル（専門性、難易度など）は、配当学年や学期、事前に要求される知識などから考えて、適切であった。
- 問8 この授業科目を受講して有意義であった。

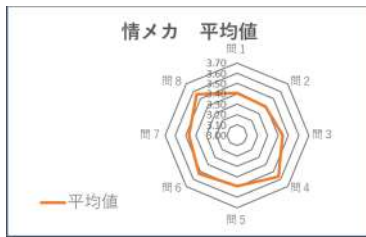
【4：そう思う 3：ややそう思う 2：やや思わない 1：そうは思わない】

### 5.大学全体の回答選択肢別回答率

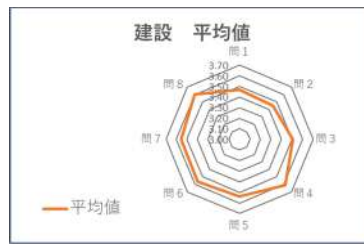
回答選択肢	得点	選択肢別回答率		
		情メカ	建設	教養教育
そう思う	4	58.2%	63.1%	48.1%
やや思う	3	34.2%	30.4%	42.0%
やや思わない	2	5.1%	3.9%	7.3%
そうは思わない	1	2.5%	2.7%	2.6%

## 6. 設問別の得点平均値

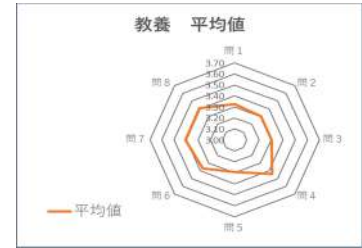
(1) 情報メカトロニクス学科



(2) 建設学科

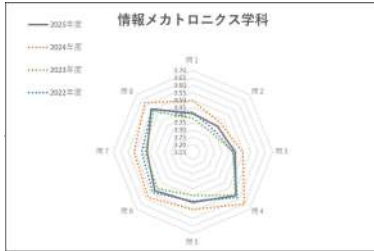


(3) 教養教育科目

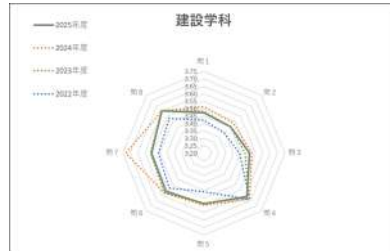


## 7. 経年比較

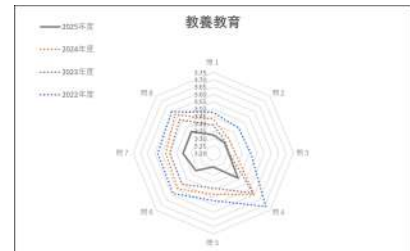
(1) 情報メカトロニクス学科



(2) 建設学科



(3) 教養教育科目



## 8. 改善検討

2026年3月27日のFD研修会ならびに2026年6月17日の教授会において、2025年度授業アンケート結果を報告した。アンケート結果から、シラバスどおり計画的に授業が進められており、授業に満足していると考えられる。ディプロマ・ポリシーに示す能力の修得については、90%を超える学生が肯定的な回答を示していることから、カリキュラムが学生の成長実感を伴っていることが伺えた。また、2026年4月22日の教務委員会において、アンケートの改善について検討の結果、必修科目及び日本語科目を対象科目とすることを決定し、2026年6月25日の教務委員会において、授業アンケートに基づく授業改善の事例を共有することとした。